



SISTEMA DE AUTOMAÇÃO COMERCIAL NÃO FISCAL

MANUAL DE ATUALIZAÇÃO DO SYSMARKET

Apresentação

O **SysMarket** é um sistema de automação comercial não fiscal. Com um fantástico sistema de vendas com frente de caixa completo, controla as formas de recebimento à vista, parcelado, cartão, cheque e até vendas faturadas para os clientes. Cadastro e venda de produtos com suporte ou código de barra, sistema de leitura de código de barra por balanças eletrônicas. Cadastro de Fornecedores, Produtos, Clientes, Usuários, Contas a Pagar e Receber, Controle de Compras, recursos para anotações agendadas com avisos sonoros em quase todos os programas. Diversos tipos de relatórios financeiros e acompanhamento de vendas por período e balancete dinâmico. Controle de pagamento de faturados por valor, Sistema de Backup completo com manutenção no Banco de Dados e controle de acesso aos programas, bloqueio de clientes inadimplentes. Acompanhamento de vendas por período, controle de estoque por unidades, metros, kilos, preços variáveis, preços variáveis por medida com cálculo automático. Além de possuir um layout (visual) super elefante e dinâmico com várias teclas de atalho para agilizar seu dia-a-dia.

Faça o Download da Atualização SysMarket em SQL

http://www.sysmarket.com.br/downloads/Atualiza_SysMarket_SQL.exe

Antes de atualizar o SysMarket, feche todos os programa relacionados ao mesmo.

Iniciando a Instalação SysMarket

Após o término do download você irá instalar o arquivo **Atualiza_SysMarket_SQL.exe**, para isso clique duas vezes sobre o ícone de instalação da atualização. Após o clicar, uma tela de instalação será exibida conforme demonstra as imagens abaixo. Siga o passo-a-passo até terminar a instalação.

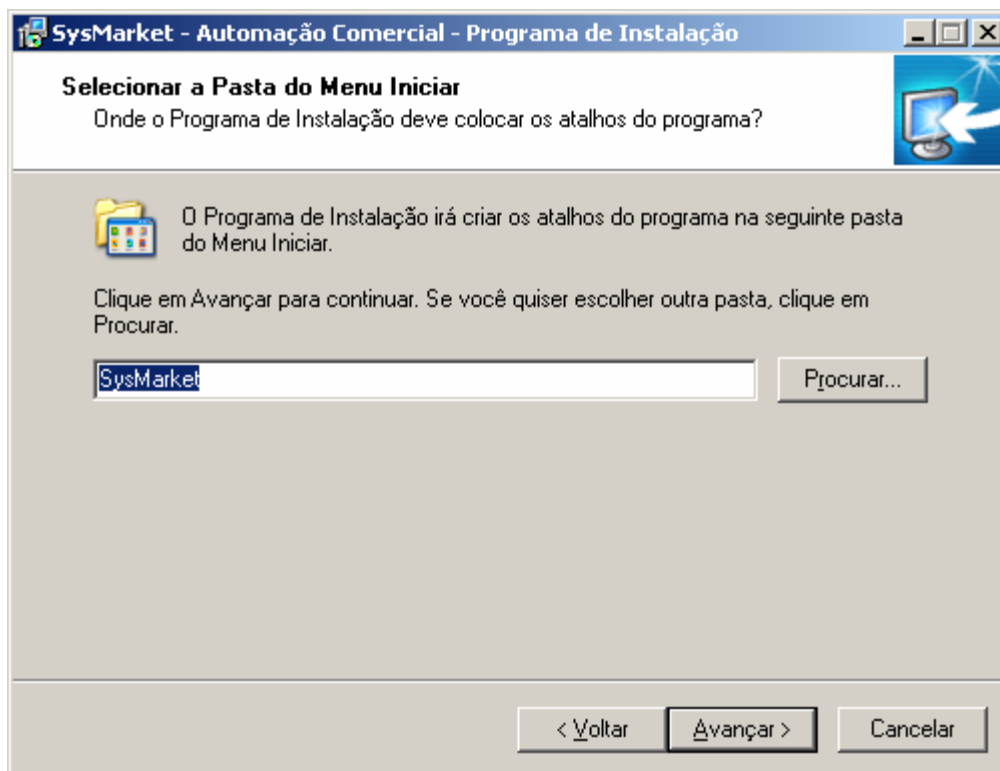
1º Passo:

Clique em **Avançar**



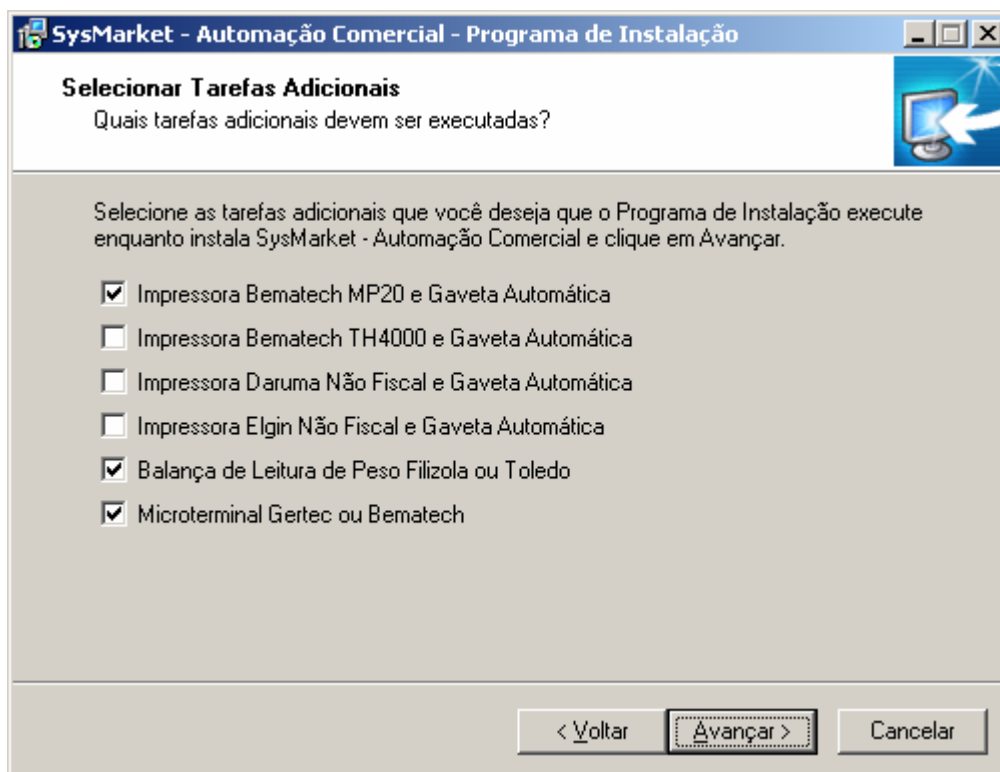
2º Passo:

Clique em **Avançar**, ou selecione uma outra pasta onde será criado os atalhos.



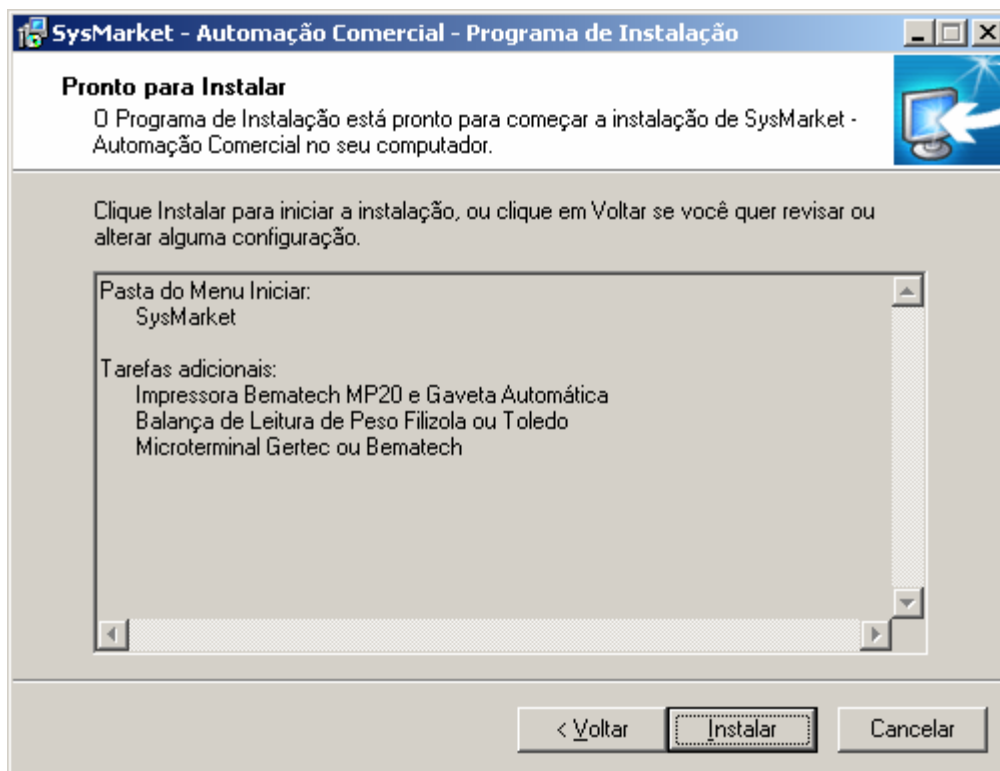
3º Passo:

Marque as opções de acordo com os equipamentos que você irá utilizar em seu estabelecimento. Não é obrigatório selecionar nenhuma a opção.

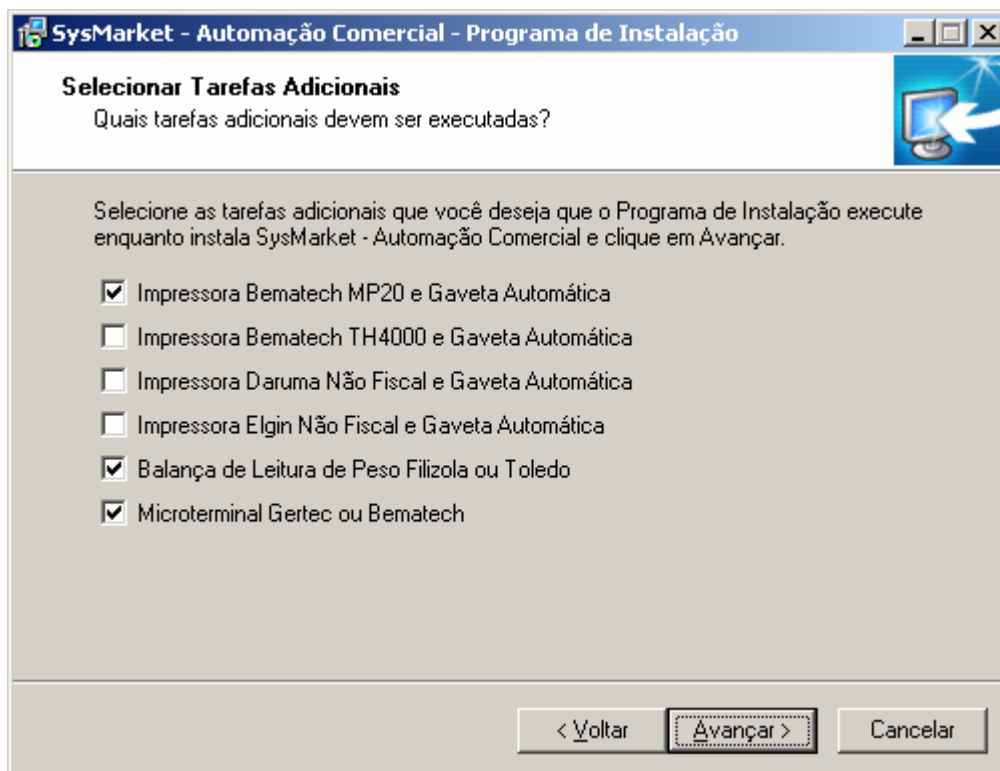


4º Passo:

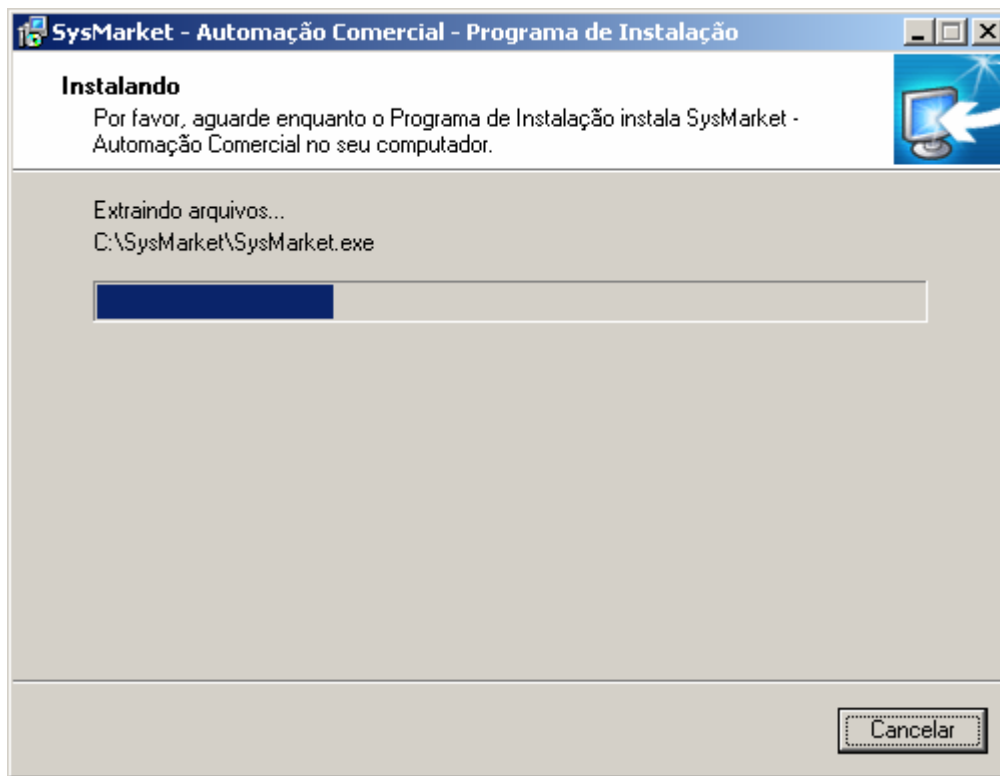
Clique em Instalar:



Aguarde o início da instalação do SysMarket



Atualizando a versão do SysMarket



4º Passo:

Mantenha a opção de **Continuar Atualização e Abrir SysMarket** marcada e em seguida clique em **Concluir**.



5º Passo:

O processo de Verificação / Correção de Banco de Dados do Sysmarket será iniciado, aguarde que o mesmo analisará toda a estrutura do banco de dados e em seguida iniciará novamente o SysMarket já com a nova versão.



SysMarket

Sistema de Automação Comercial Não Fiscal

Aguarde...

Verificando Estrutura do Banco de Dados

Versão 2.2.34

Obrigado por utilizar o SysMarket



SysMarket®

www.sysmarket.com.br 2.6.26



Versão: 2.6.26



Sistema de Automação Comercial Não Fiscal

SysMarket

LOGIN DE ACESSO



MS SQL Server

NOME DO USUÁRIO

SENHA DO USUÁRIO

Confirmar F1

Fechar F2

Desenvolvedor

- Bruno Duarte de Magalhães
- sysmarket@sysmarket.com.br
- www.sysmarket.com.br
- MSN: bdmagalhaes@hotmail.com
- Telefones: (031) 3271-0543 ou (031) 7818-3357 / Nextel 83*70130

